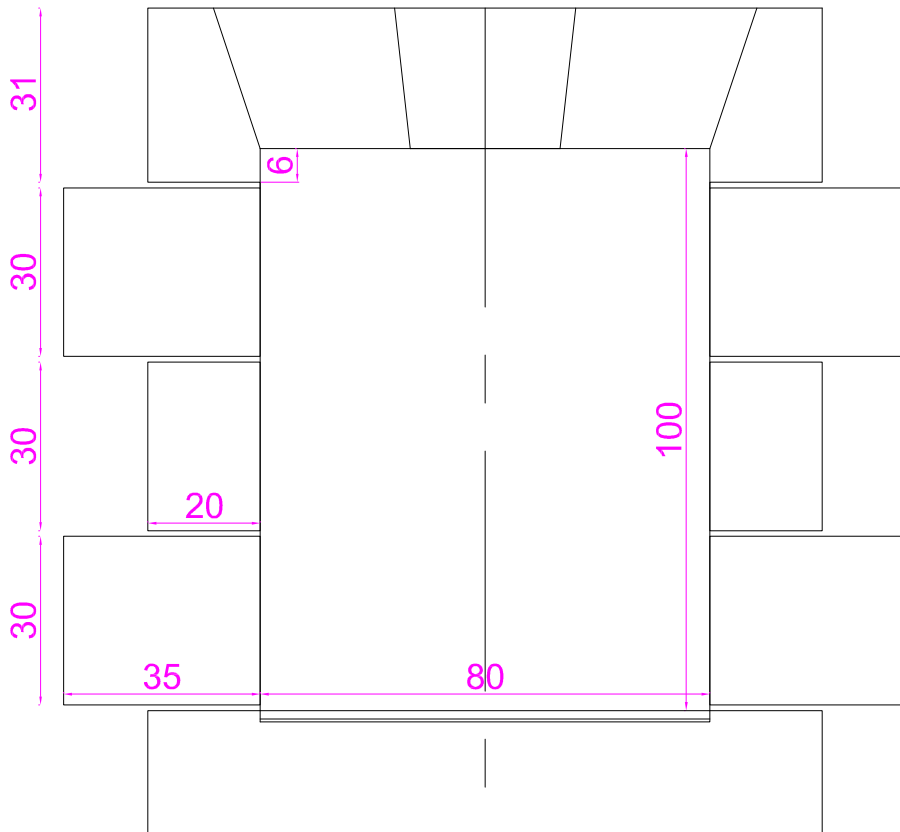
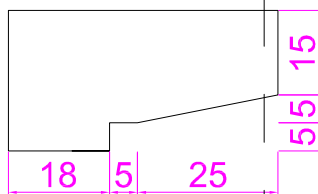


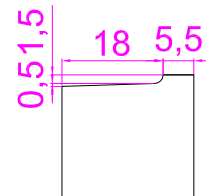
Elévation



Coupe de la plate-bande



Coupe de l'appui



-Méthode de rayonnement de la plate-bande à laisser apparent

Vous devez dessiner :

- L'élévation
- La vue en plan
- La coupe à l'axe
- Les panneaux de joints utile à la taille
- La feuille de débit

PLATE-BANDE DROITE DANS UNE BAIE



**Association de Compagnons
Passants Tailleurs de Pierre**

www.compagnons-pierre.org

COURS DE TRAIT - NIVEAU 1

DESCRIPTIVE - SECTIONS ET DEVELOPPES

ECHELLE : 1/5

HORS ECHELLE

FOLIO

1/3

TRAIT

1.4.A