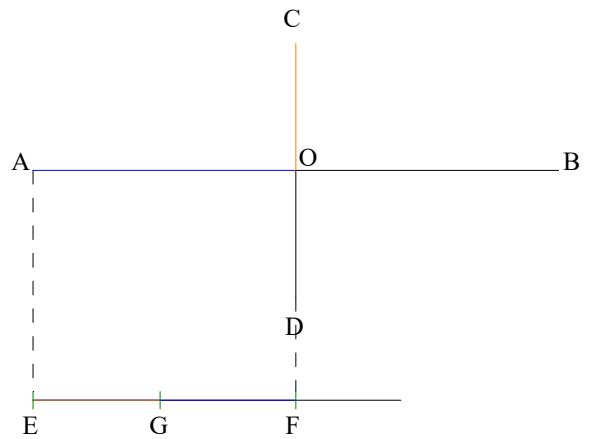
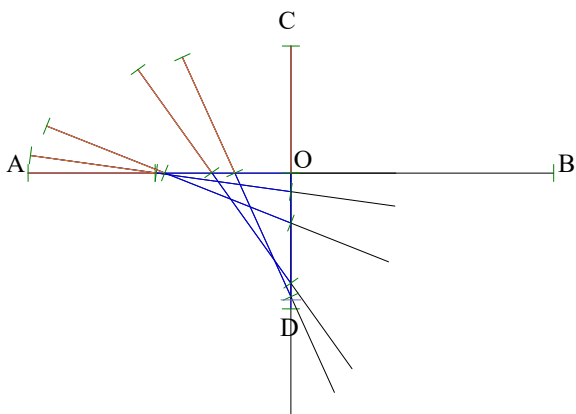


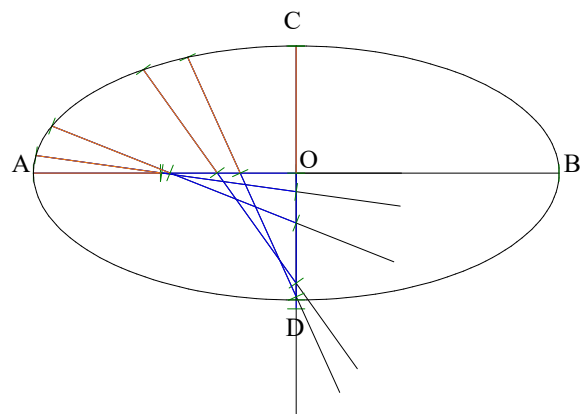
Déterminez les deux axes et ensuite à l'aide d'une règle ou d'un papier avec une arête droite vous pourrez tracer la figure.



Prenez la longueur AO du demi-grand axe en l'a reportant sur la règle donnant E et F. Puis reportez du point E le demi-petit axe de longueur CO donnant G.



Placez la règle de manière que G reste constamment sur le grand axe et F reste constamment sur le petit axe.



En faisant glisser G et F sur leur axe respectif le point E tracera la courbe elliptique désiré.

MÉTHODE AVEC UNE RÈGLE



**Association de Compagnons
Passants Tailleurs de Pierre**

www.compagnons-pierre.org

COURS DE TRAIT - NIVEAU 0

GEOMETRIE PLANE

ECHELLE

HORS ECHELLE

FOLIO

1-1

TRAIT

0 - 5 - B